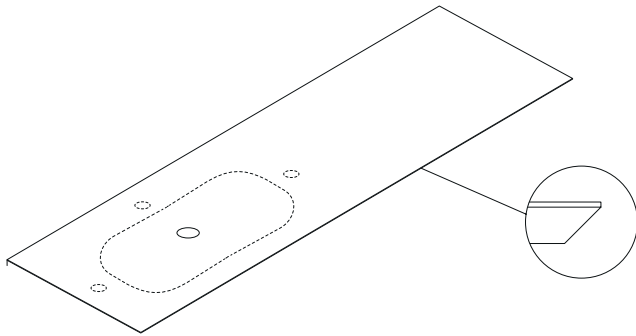
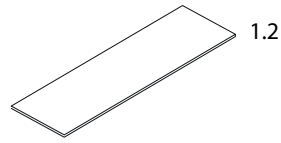


# ENCIMERAS MITER

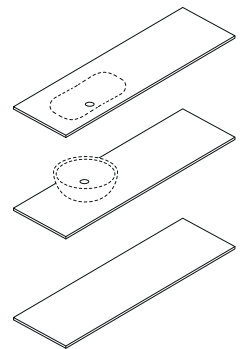
Resina Blanca



GRUESOS



TIPOS DE LAVABO



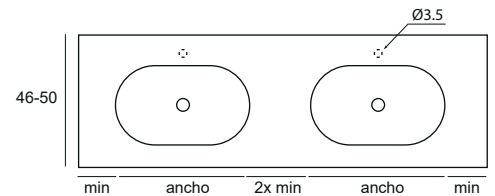
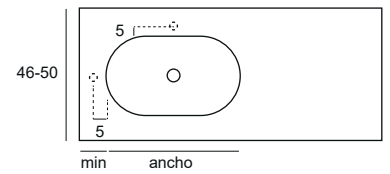
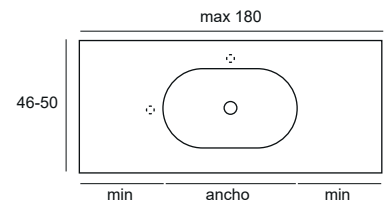
**Material:**

BETACRYL (Superficie Sólida).

Es una piedra acrílica, un material compuesto que pertenece a la categoría de "superficies sólidas" compuesto por dos tercios de hidróxido de aluminio, un tercio de resina acrílica y pigmentos naturales. El hidróxido de aluminio dota el producto de una particular resistencia, además de hacerlo impermeable, antibacteriano y su color estable en el tiempo. A pesar de su consistencia similar a piedras naturales, es restaurable y puede ser pegado con juntas imperceptible. Puede ser transformado con las herramientas dedicadas a la madera.

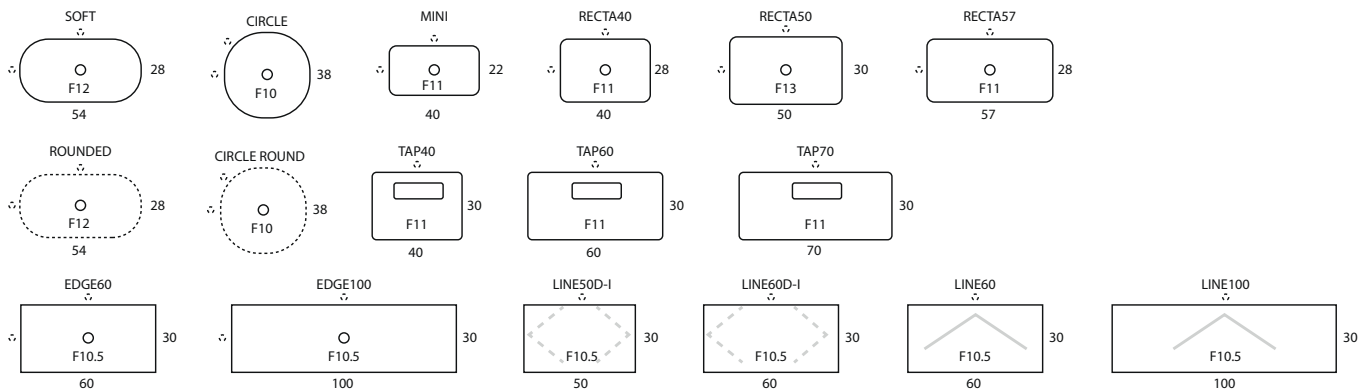
**Mantenimiento:**

BETACRYL® no es poroso, y por lo tanto no absorbe el líquido con el que está en contacto, cada mancha puede ser sólo superficial. En caso de manchas leves, tratar la superficie con un paño, agua y detergente normal para uso doméstico. En el caso de que las manchas sean más tenaces, tratar la superficie con un estropajo y un detergente cremoso abrasivo, aplicándolo con un movimiento circular. Para eliminar la cal usar esponjas abrasivas, vinagre o limpiador de vinagre.



min = 5 cm.

**Lavabos Bajocimera:**

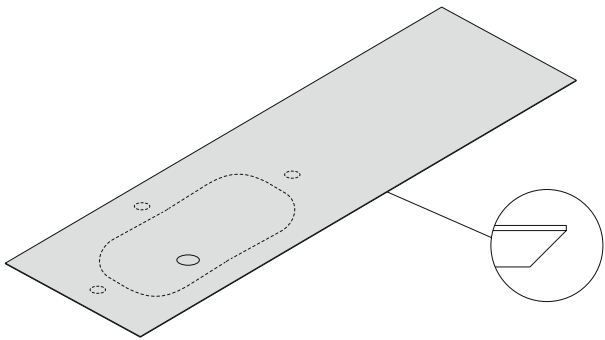


**Lavabos Sobreencimera:**

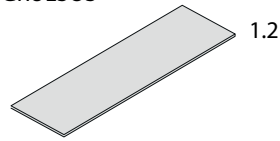
Todos los modelos, condicionados a medidas. Lavabo cliente se precisa ficha tecnica.

# ENCIMERAS MITER

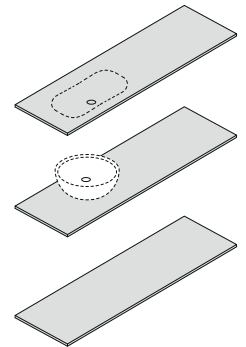
Resina Lacada



GRUESOS




TIPOS DE LAVABO



**Material:**

BETACRYL (Superficie Sólida).

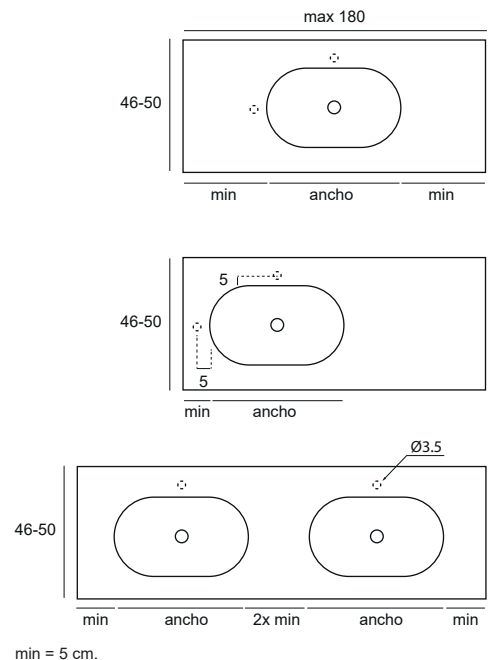
Se trata de una piedra acrílica, un material compuesto que pertenece a la categoría de "superficies sólidas" compuesto por dos tercios de hidróxido de aluminio, un tercio de resina acrílica y pigmentos naturales. El hidróxido de aluminio dota el producto de una particular resistencia, además de hacerlo impermeable, antibacteriano y su color estable en el tiempo. Para aplicarle el color y una mayor resistencia se someten al proceso de lacado. Todos los colores pueden ser lacados en acabado mate o brillo.



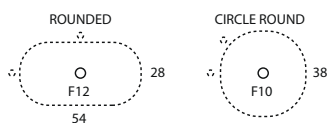
**Mantenimiento:**

Permite hacer un uso normal de este producto como mueble de baño, si bien para un buen mantenimiento es imprescindible, después del uso, secar con una toalla, con el fin de evitar encharcamientos que podrían deteriorar la superficie.

Limpiar con un paño suave humedecido con jabones neutros y secar.



**Lavabos Bajoencimera:**




**Lavabos Sobreencimera:**

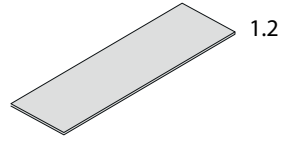
Todos los modelos, condicionados a medidas. Lavabo cliente se precisa ficha tecnica.

# ENCIMERAS MITER

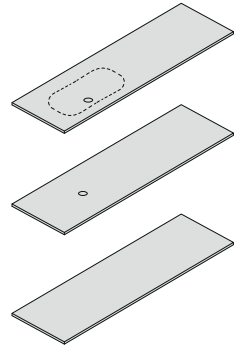
Resina Mármol



GRUESOS



TIPOS DE LAVABO

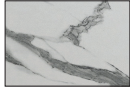


**Material:**

BETACRYL (Superficie Sólida).

Es una piedra acrílica, un material compuesto que pertenece a la categoría de "superficies sólidas" compuesto por dos tercios de hidróxido de aluminio, un tercio de resina acrílica y pigmentos naturales. El hidróxido de aluminio dota el producto de una particular resistencia, además de hacerlo impermeable, antibacteriano y su color estable en el tiempo. A pesar de su consistencia similar a piedras naturales, es restaurable y puede ser pegado con juntas imperceptible.

Puede ser transformado con las herramientas dedicadas a la madera.



Resina Mármol Blanca



Resina Mármol Negra

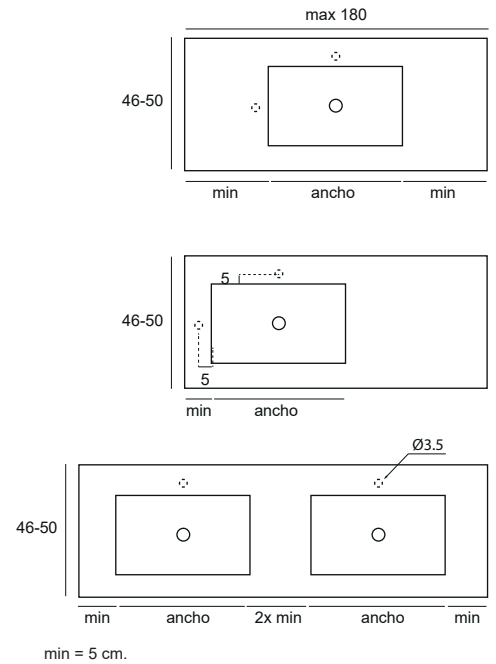
**Mantenimiento:**

BETACRYL® no es poroso, y por lo tanto no absorbe el líquido con el que está en contacto, cada mancha puede ser sólo superficial.

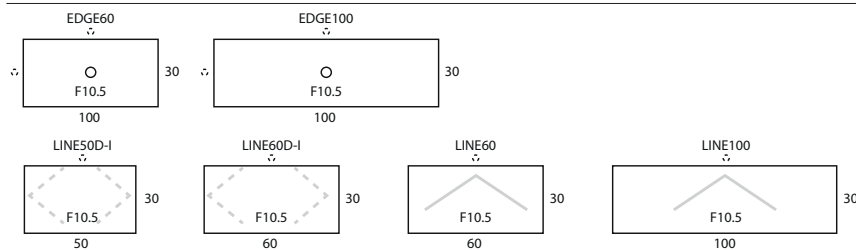
En caso de manchas leves, tratar la superficie con un paño, agua y detergente normal para uso doméstico.

En el caso de que las manchas sean más tenaces, tratar la superficie con un estropajo y un detergente cremoso abrasivo, aplicándolo con un movimiento circular.

Para eliminar la cal usar esponjas abrasivas, vinagre o limpiador de vinagre.



**Lavabos Bajoencimera:**

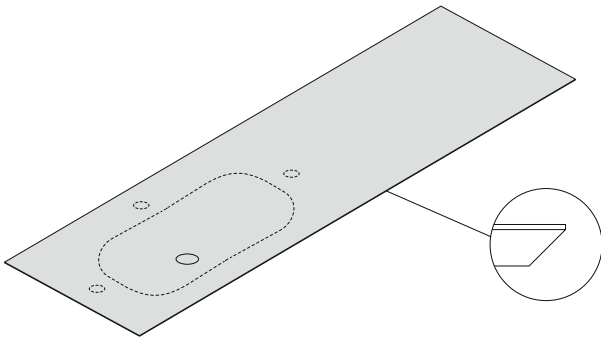


**Lavabos Sobreencimera:**

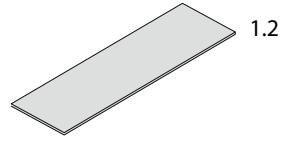
Todos los modelos, condicionados a medidas. Lavabo cliente se precisa ficha técnica.

# ENCIMERAS MITER

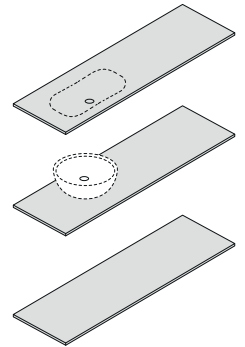
Cristal



GRUESOS



TIPOS DE LAVABO



**Material:**

CRISTAL OPTICO (Acabado Mate y Brillo).

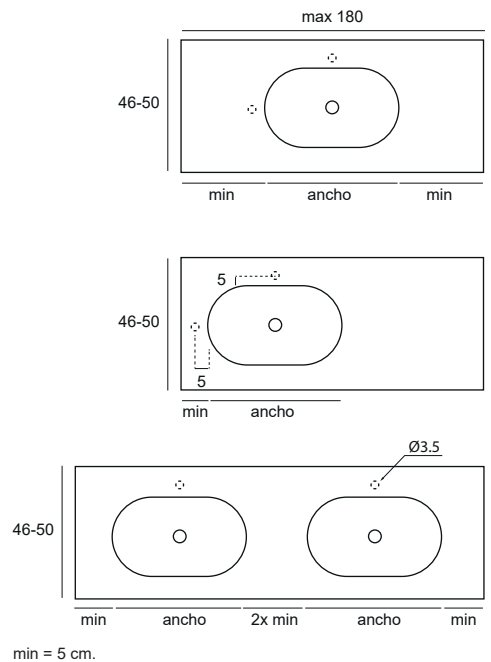


**Mantenimiento:**

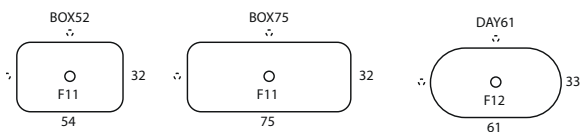
Limpiar sólo con agua y detergentes neutros; evitar el uso de disolventes y abrasivos, no utilizar esponjas abrasivas, se recomienda el uso de paños de algodón.

NO UTILIZAR TINTES PARA EL CABELLO, NO UTILIZAR PRODUCTOS ÁCIDOS O GRASOS, PARA CUALQUIER MANCHA EN LA SUPERFICIE ACABADA EN SATINADO UTILICE LA ESPONJA SUMINISTRADA.

PARA LA INSTALACIÓN UTILICE SÓLO SILICONA NEUTRA, al introducir el desagüe, el mezclador, el sifón, etc. tenga cuidado de no crear tensión en el vidrio apretándolo demasiado, introduzca siempre las juntas de goma de silicona entre todas las partes metálicas en contacto directo con el vidrio, o el vidrio se romperá. Evite los golpes, no deje caer objetos contundentes, no coloque cuerpos calientes sobre el cristal y no supere un choque térmico de 40°C.



**Lavabo Bajoencimera:**




**Lavabos Sobreencimera:**

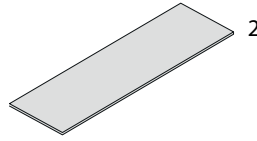
Todos los modelos, condicionados a medidas. Lavabo cliente se precisa ficha tecnica.

# ENCIMERAS MITER

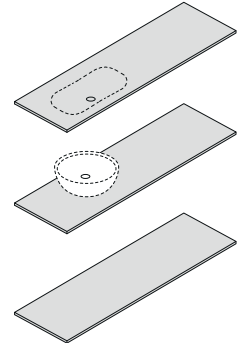
Mármol



GRUESOS



TIPOS DE LAVABO

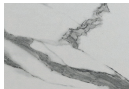


**Material:**

**MÁRMOL**

Las piedras naturales llegan a formarse por un largo proceso natural por lo que siempre presentan diferencias de tonalidad, vetas de distintos tipos, incrustaciones de otros minerales o fósiles y algunas otras irregularidades que realzan su belleza y las hace únicas, LAS CUALES NO DEBEN SER CONFUNDIDAS COMO FALLOS O DEFECTOS DEL PRODUCTO.

Para que todos nuestros productos tengan la máxima calidad, les aplicamos tratamientos hidrorrepelentes y oleorepelentes antimanchas, que facilitan su limpieza.



Mármol Carrara



Pietra Grey

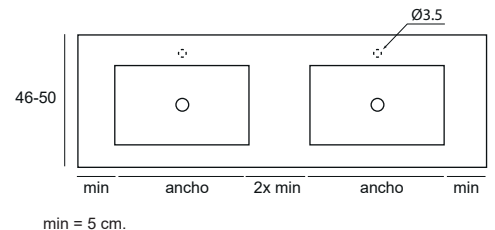
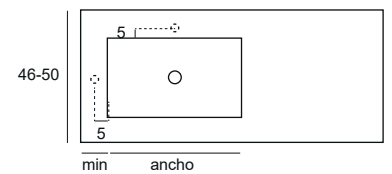
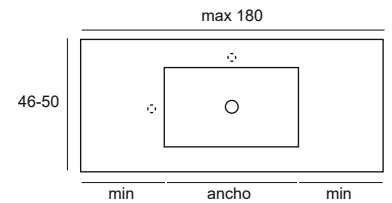


Mármol Marquina

**Mantenimiento:**

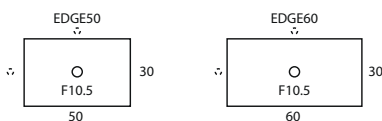
Para el cuidado y mantenimiento de la piedra, le recomendamos el aclarado general con agua después de cada uso y asegurar la ventilación suficiente del cuarto de baño. Es conveniente el secado de las piezas con un paño después de su uso para evitar las manchas producidas por la cal del agua. Para la limpieza de la Piedra Natural, basta con la utilización de cualquier detergente del mercado con Ph. neutro recomendado para este tipo de material. Evite la utilización de otros productos de limpieza a menos que se especifique claramente que son para Piedra Natural, esto incluye limpia-cristales y detergentes genéricos para baño.

No recomendamos el uso de productos abrasivos de limpieza en seco, ni el uso de detergentes que contengan ácidos de cualquier tipo, alcohol y, especialmente, productos anticálcicos que dañarían la pieza de modo grave y, a veces, irreversible.



min = 5 cm.

**Lavabo Bajoencimera:**




**Lavabos Sobreencimera:**

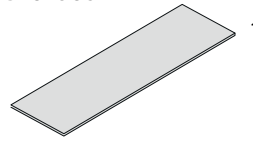
Todos los modelos, condicionados a medidas. Lavabo cliente se precisa ficha técnica.

# ENCIMERAS MITER

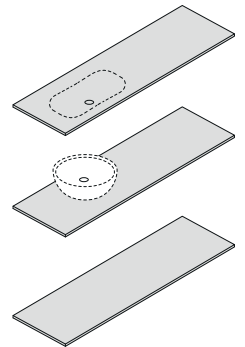
HPL



GRUESOS



TIPOS DE LAVABO



**Material:**

**HPL MÁRMOL/MADERA**

Es un laminado compuesto por varias hojas de papel kraft saturado con resinas fenólicas. Estas se fusionan por calor y altas presiones, dando como resultado un compuesto de alta densidad que ofrece una textura hiperrealista, resistente a la temperatura, a los rayones y al impacto, además de ser una superficie completamente higiénica por su cero porosidad.


**HPL Mármol**



**HPL Madera**

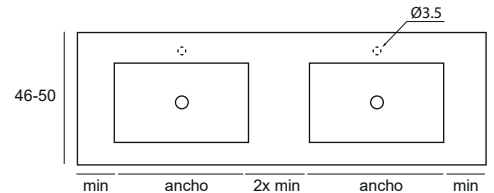
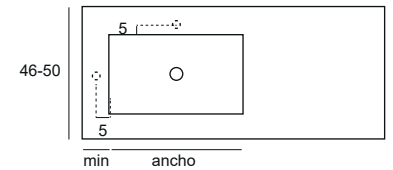
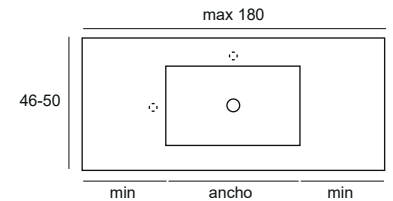


**FENIX**

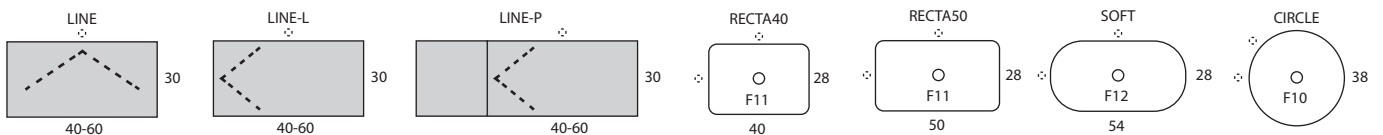


**Mantenimiento:**

Los laminados HPL no requieren ningún mantenimiento especial distinto de la limpieza normal. La superficie compacta y no porosa del HPL puede limpiarse y desinfectarse fácilmente con agua caliente y todos los tipos de detergentes y desinfectantes más comunes para uso doméstico, evitando productos abrasivos. El HPL es antiestático, es decir, no atrae el polvo. Por lo tanto, no necesita ningún tratamiento con cera o productos que la contengan: de hecho, estos productos tienden a formar sobre la superficie un estrato adherente que detiene la suciedad.



**Lavabo Bajoencimera:**

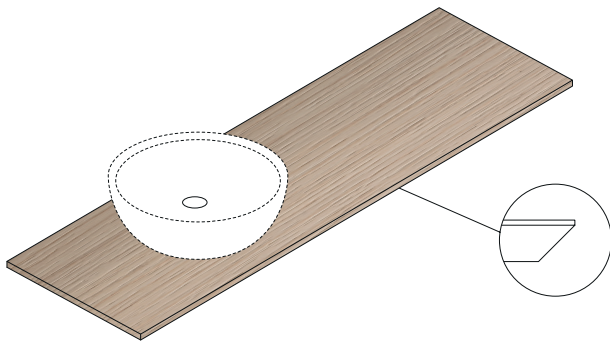


**Lavabos Sobreencimera:**

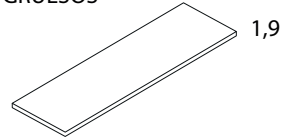
Todos los modelos, condicionados a medidas. Lavabo cliente se precisa ficha tecnica.

## ENCIMERAS MITER

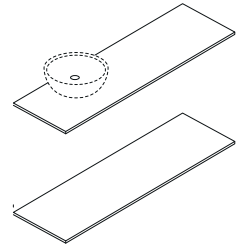
Tablero Marino



GRUESOS



TIPOS DE LAVABO



### Material:

Tablero Marino, MDFH hirófugo.

La chapa natural puede presentar diferencias de acabado. El color de esta puede variar con el tiempo, en general, suele oscurecerse por la incidencia de la luz, este proceso será más rápido cuanto más incidencia tenga. Al ser un producto de interiores se desaconseja la exposición directa de la luz solar.


Cada madera, o gama de madera tiene unas características diferentes.

### LACA MATE/BRILLO



### TABLERO MARINO

#### Roble Mallado



#### Especies



#### Roble Calm (NEW)



#### Roble Rústico



### Mantenimiento:

Estos acabados permiten un uso normal de este producto como mueble de baño, si bien para un buen mantenimiento es imprescindible, después del uso, secar con una toalla, con el fin de evitar encharcamientos que podrían deteriorar la superficie.

Limpiar con un paño suave humedecido con jabones neutros y secar.

### Lavabos Sobreencimera:

Todos los modelos, condicionados a medidas.  
Lavabo cliente se precisa ficha técnica.